



Lietuvos
pramonininkų
konfederacija

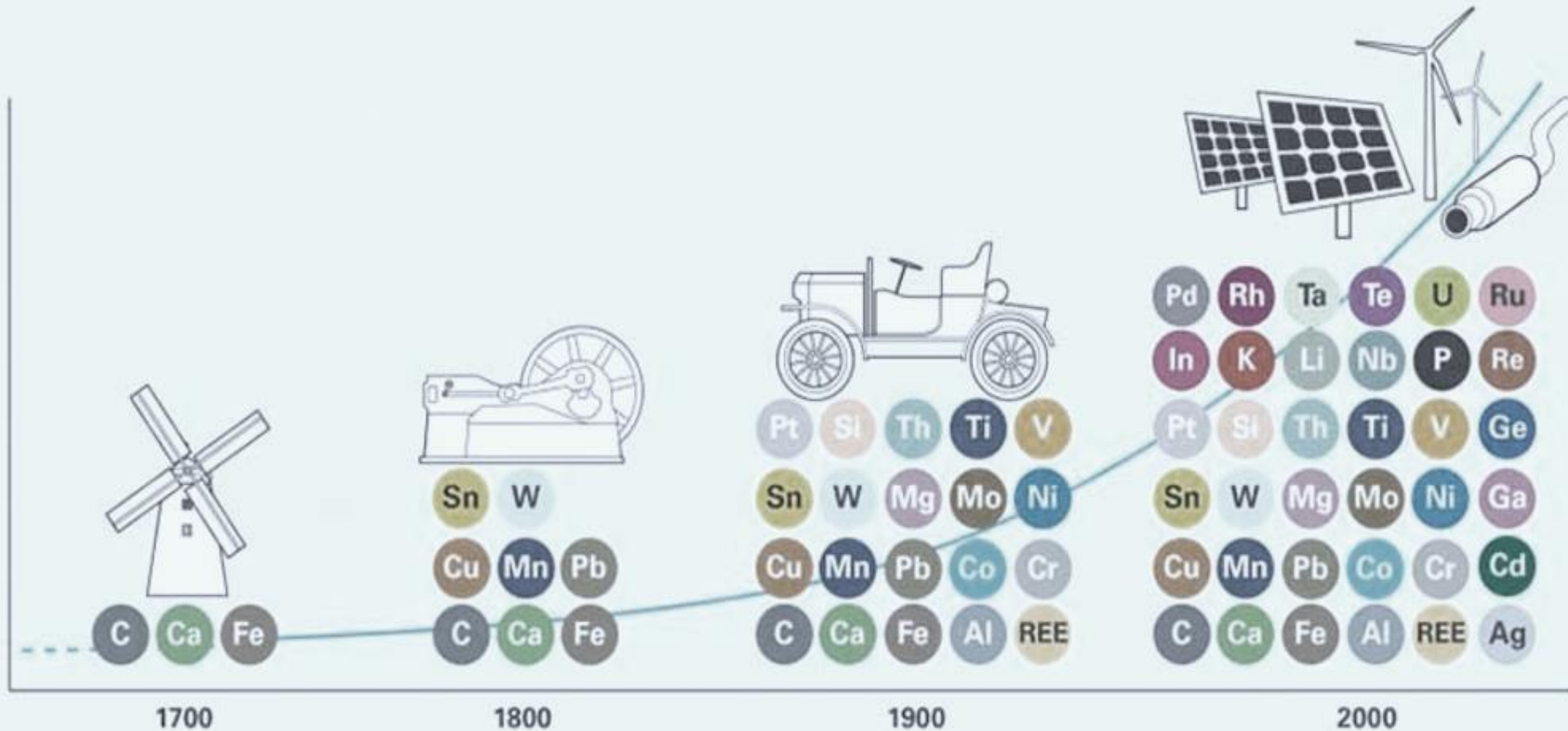
Eglė
Stonkutė

Lietuvos pramonininkų
konfederacijos
ekonomistė - analitikė

2024 m. gruodžio 6 d.

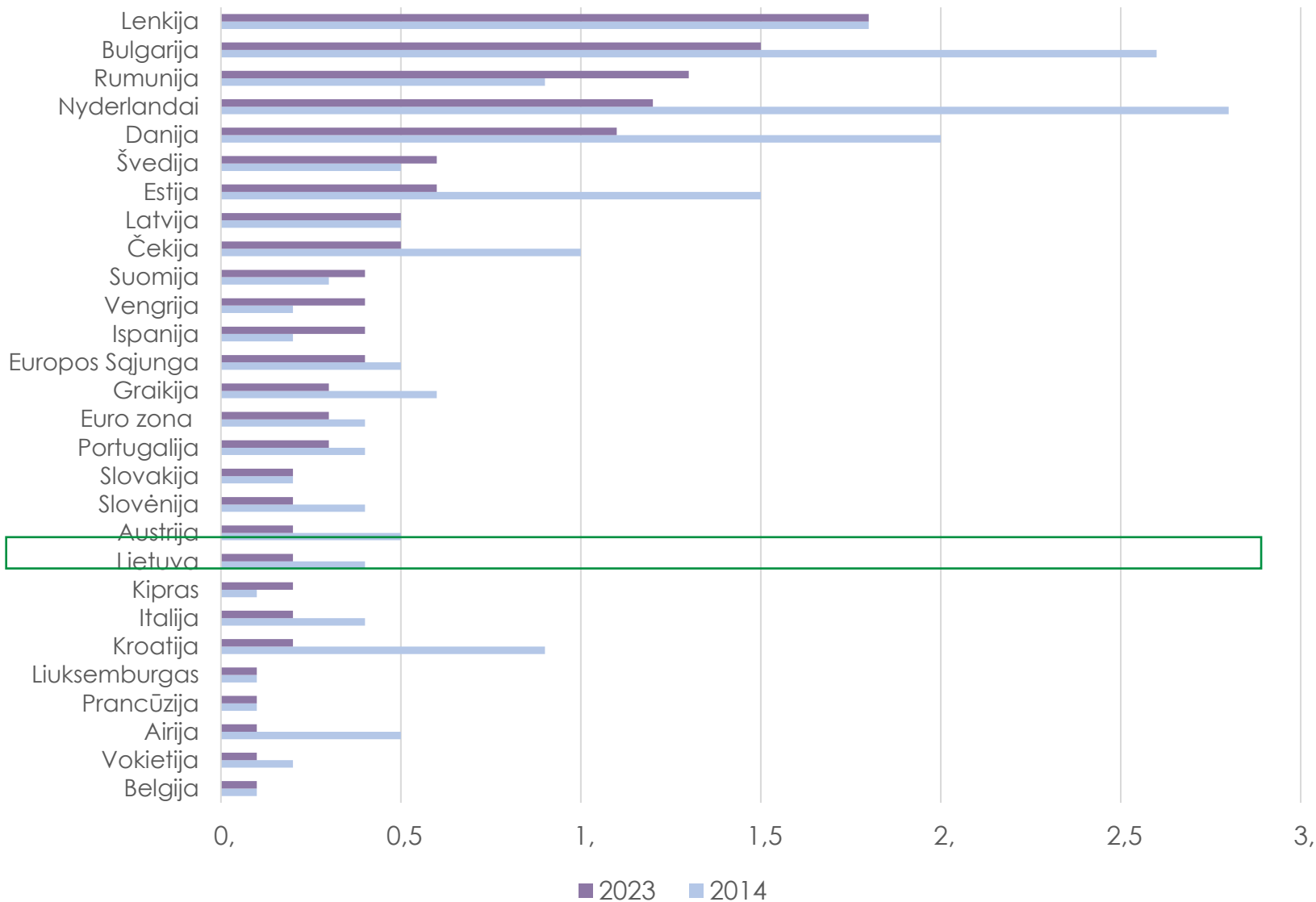
LIETUVOS KASYBOS IR KARJERŲ EKSPLOATAVIMO SEKTORIAUS ATSPARUMAS

Kompleksiškesnei ekonomikai reikia vis įvairesnių gamtinių išteklių.



Kasybos ir karjerų eksploatacijos sektoriaus sukuriama bendroji pridėtinė vertė Europos Sąjungos šalyse 2014 ir 2023 metais, proc.

Šaltinis: sudaryta naudojant Eurostat (2024) duomenis.



Kasybos ir karjerų eksploataavimo sektoriaus sukuriama bendroji pridėtinė vertė mažėja.

Bendrosios pridėtinės vertės vidutinis metinis pokytis Europos Sąjungos šalyse 2014-2023 metais, proc.

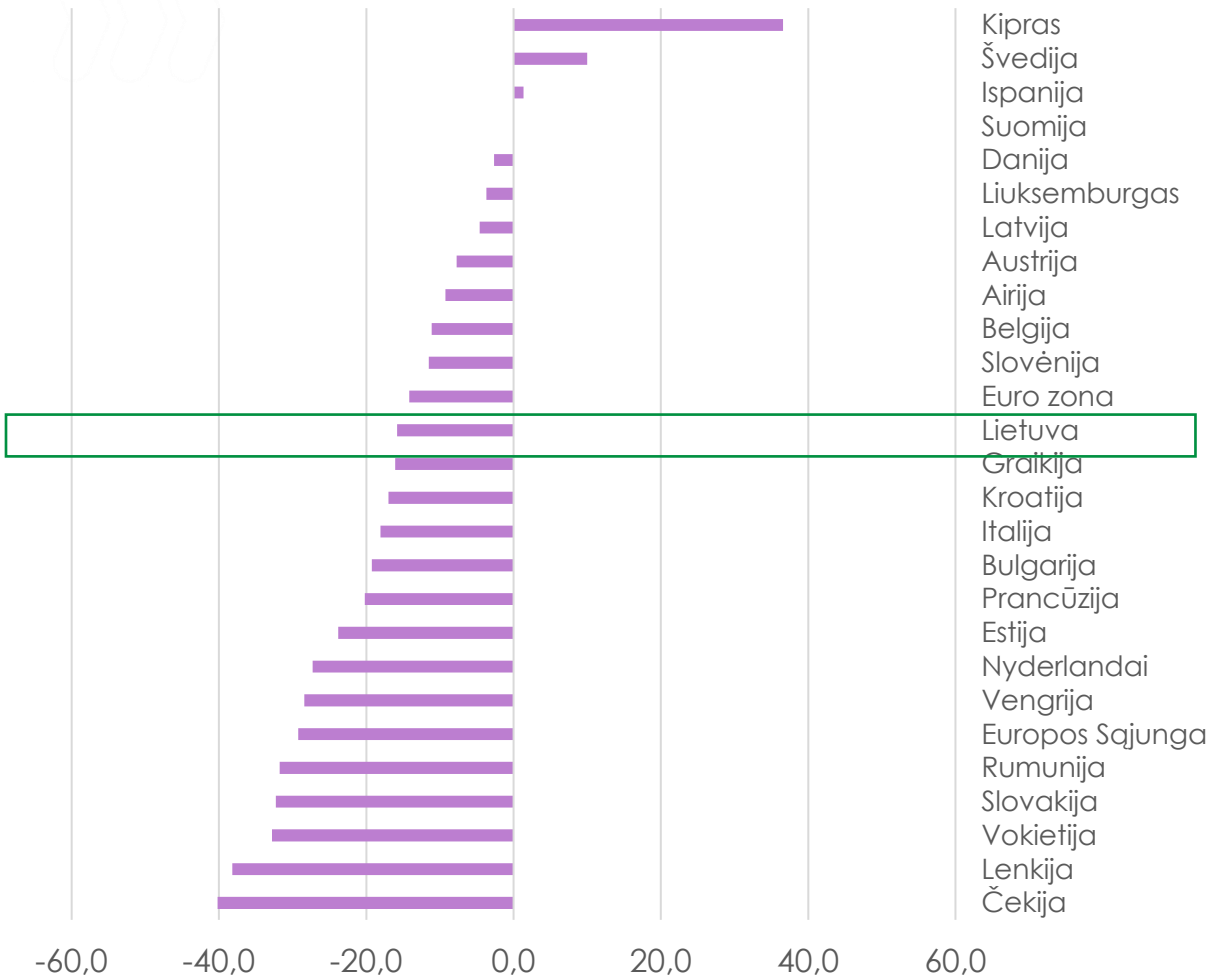
Šaltinis: sudaryta naudojant Eurostat (2024) duomenis.



**Nors ir nedidelis,
Lietuvos kasybos
ir karjerų
eksplotavimo
sektorius yra
atsparus.**

Darbuotojų skaičiaus pokytis kasybos ir karjerų eksploatavimo sektoriuje Europos Sąjungos šalyse 2023 metais, palyginti su 2014 metais, proc.

Šaltinis: sudaryta naudojant Eurostat (2024) duomenis.



Darbuotojų skaičiaus mažėjimas Lietuvoje per dešimt pastarųjų metų yra vienas mažesnių.

Kasybos ir karjerų eksploatavimo sektoriaus įmonės darbo našumas augo greičiau nei apyvarta.

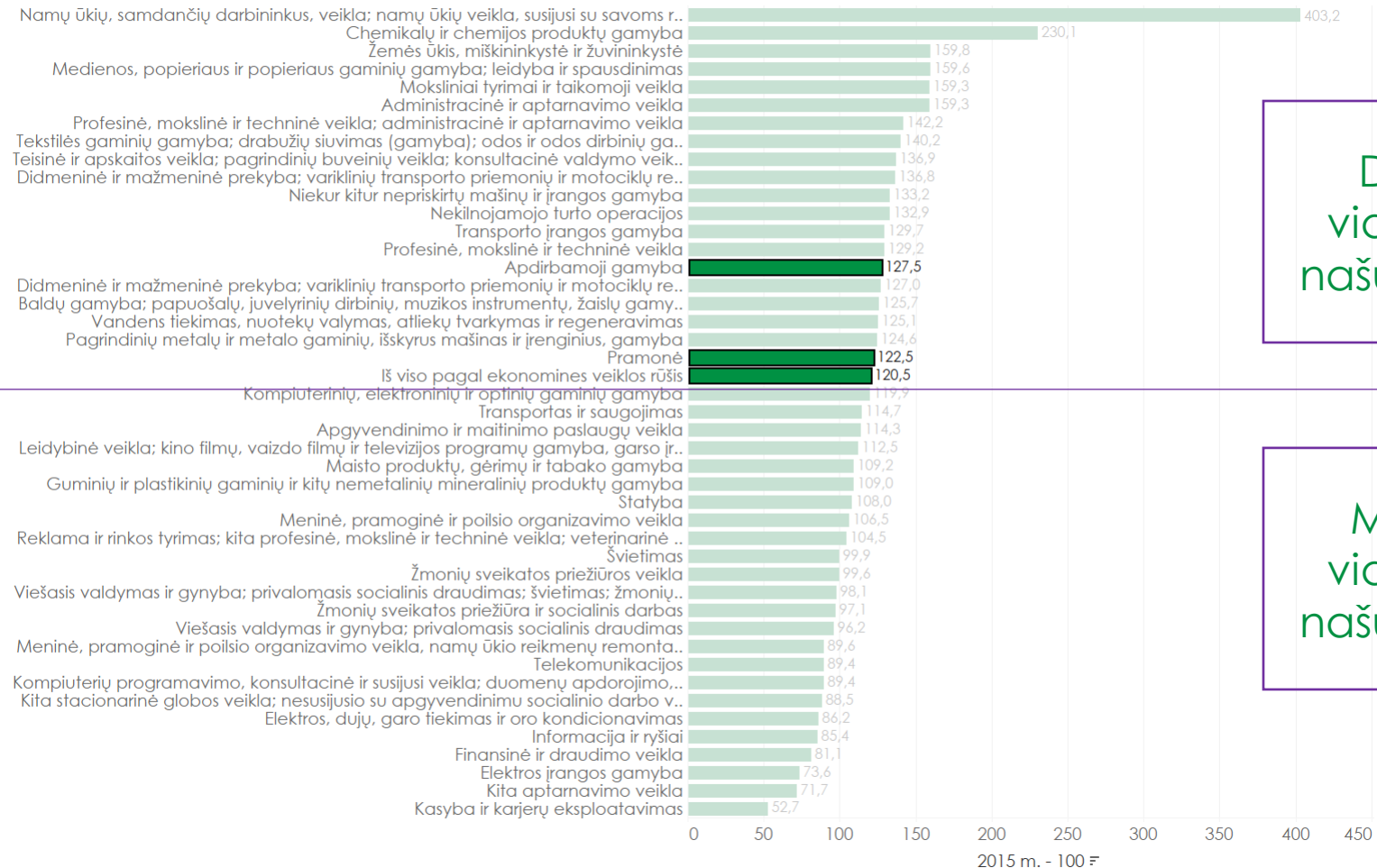
Šaltinis: sudaryta naudojant Valstybės duomenų agentūros (2024) duomenis.

| Rodiklis | 2014 | 2015 | 2016 | 2017 | 2018 | 2019 | 2020 | 2021 | 2022 | 2023 | Pokytis 2023 metais, palyginti su 2014 metais, proc. |
|--|--------|--------|--------|--------|--------|--------|--------|--------|--------|--------|--|
| Apyvarta, tūkst. eurų | 232067 | 190396 | 194833 | 228873 | 236135 | 238781 | 255880 | 275060 | 302769 | 285396 | 23,0 |
| Bendrosios investicijos į ilgalaikį materialųjį turtą, tūkst. eurų | 28228 | 32846 | 21267 | 31399 | 26381 | 30322 | 30798 | 51453 | 38757 | 37029 | 31,2 |
| Darbuotojų (samdomų) skaičius (nefinansų įmonių) | 2719 | 2718 | 2638 | 2662 | 2731 | 2823 | 2670 | 2843 | 2760 | 2415 | -11,2 |
| Grynasis pelningumas, proc. | | | 2,09 | 5,35 | 7,68 | 9,45 | 8,28 | 12,14 | 9,39 | 11,49 | |
| Bendroji pridėtinė vertė, tūkst. eurų | 89576 | 75537 | 79865 | 91073 | 101176 | 100857 | 105086 | 123978 | 132185 | 116051 | 29,6 |
| Darbo našumas, eurų/darbuotojas | 32944 | 27791 | 30275 | 34212 | 37047 | 35727 | 39358 | 43608 | 47893 | 48054 | 45,9 |

Darbo našumo augimas kasybos ir karjerų eksploatavimo sektoriuje yra mažiausias.

Darbo našumas, t.y. pridėtinė vertė tenkanti vienai faktiškai dirbtai valandai sketoriuose 2022 metais, palyginamosiomis kainomis, 2015 m. - 100

Šaltinis: sudaryta naudojant Valstybės duomenų agentūros (2024) duomenis.



Didesnis nei vidutinis darbo našumo augimas

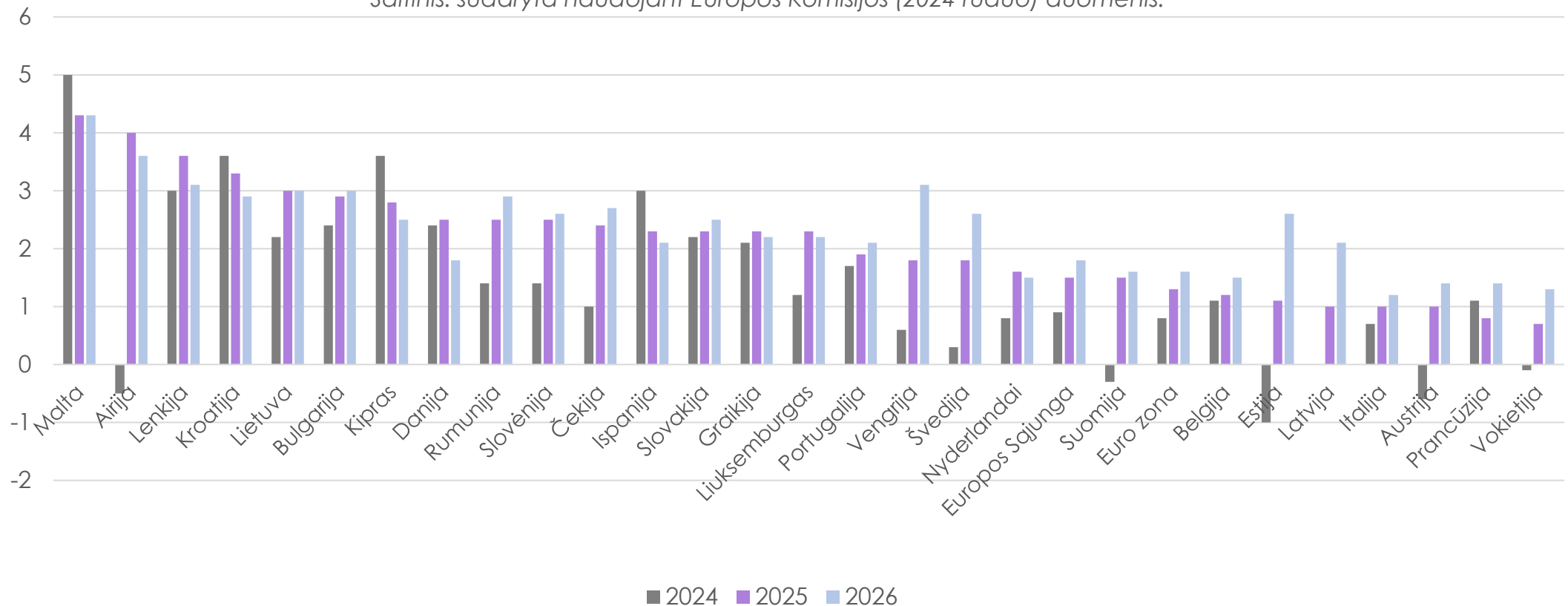
Mažesnis nei vidutinis darbo našumo augimas

2015 m. - 100 =

Ko tikėtis artimiausiais metais?

Prognozuojamas Europos Sąjungos šalių narių ekonomikų augimas 2024-2026 metais, proc.

Šaltinis: sudaryta naudojant Europos Komisijos (2024 ruduo) duomenis.





Lietuvos
pramonininkų
konfederacija



+370 5 243 10 67



eale.stonkute@lpk.lt



Vilniaus g. 31, Vilnius



lpk.lt

KUR LINK MUS NUVES KASYBOS „AUKSO“ AMŽIUS?